

Tarievenonderzoek

Netwerk Lokaal Sportbeleid West-Vlaanderen



Agenda

1. Inleiding
2. Algemene bepalingen
3. Vergelijking per type accommodatie
4. Slotbepalingen

Inleiding

De bevraging werd georganiseerd door Netwerk Lokaal Sportbeleid, afdeling West-Vlaanderen.

In 2016 werd soortgelijke vergelijking gedaan, nu 6 jaar later brandend actueel.

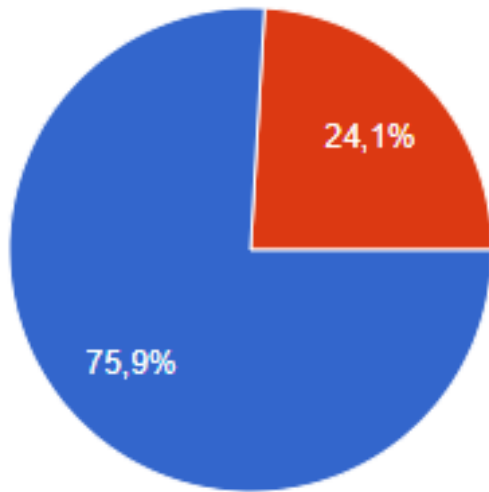
54 van de 64 West-Vlaamse gemeenten/steden vulden deels of helemaal in.



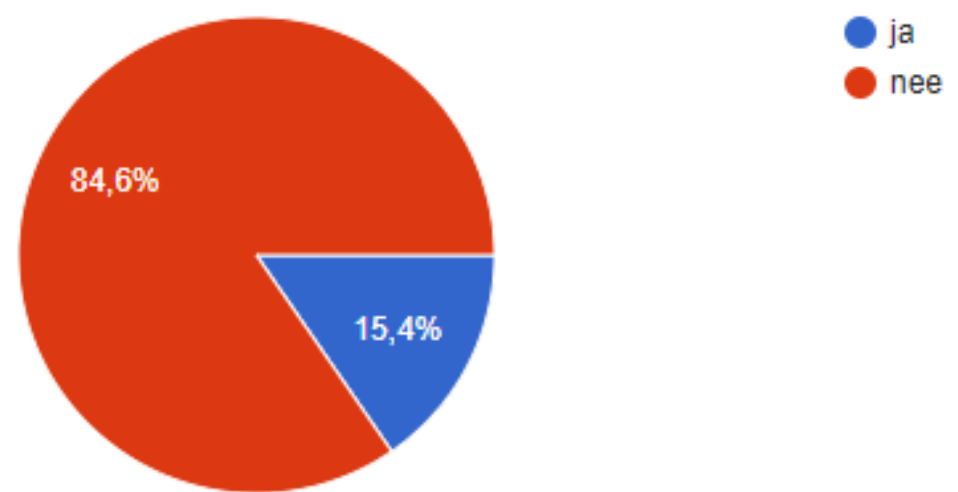


Algemene bepalingen

Onderscheid inwoners en niet-inwoners



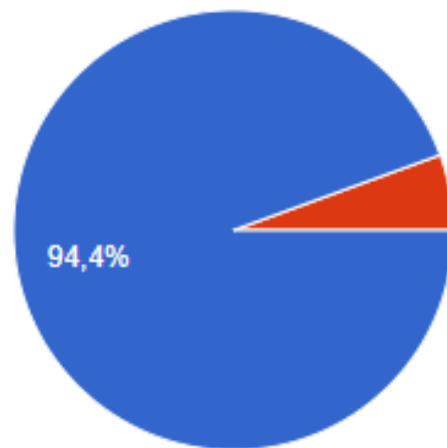
Tarieven gekoppeld aan de index?





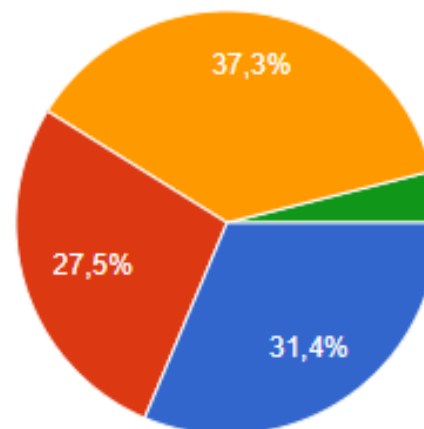
Openluchtcentra

Heeft uw gemeente openluchtcentra?



- ja
- neen (je wordt automatisch doorgeleid naar het volgende hoofdstuk)

Heeft u een jaarforfait of gratis gebruik voor voetbalverenigingen?



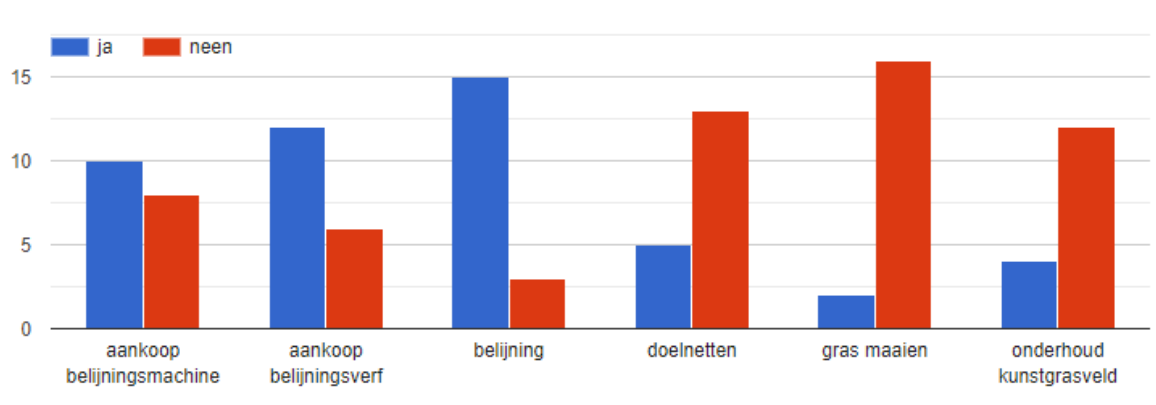
- jaarforfait
- uurtarief
- gratis
- ja

Gratis omvat in 99% van de antwoorden: Alle trainingen, competities, bekerwedstrijden, tornooien, gebruik kleedkamers.

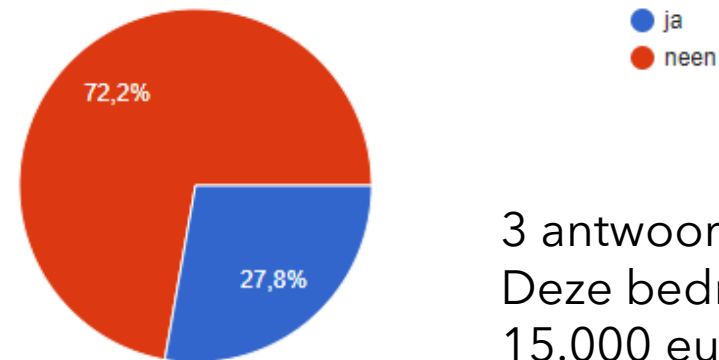
Gratis gebruik openluchtcentra



Staan de voetbalclubs bij gratis gebruik van de velden, in voor het volgende?

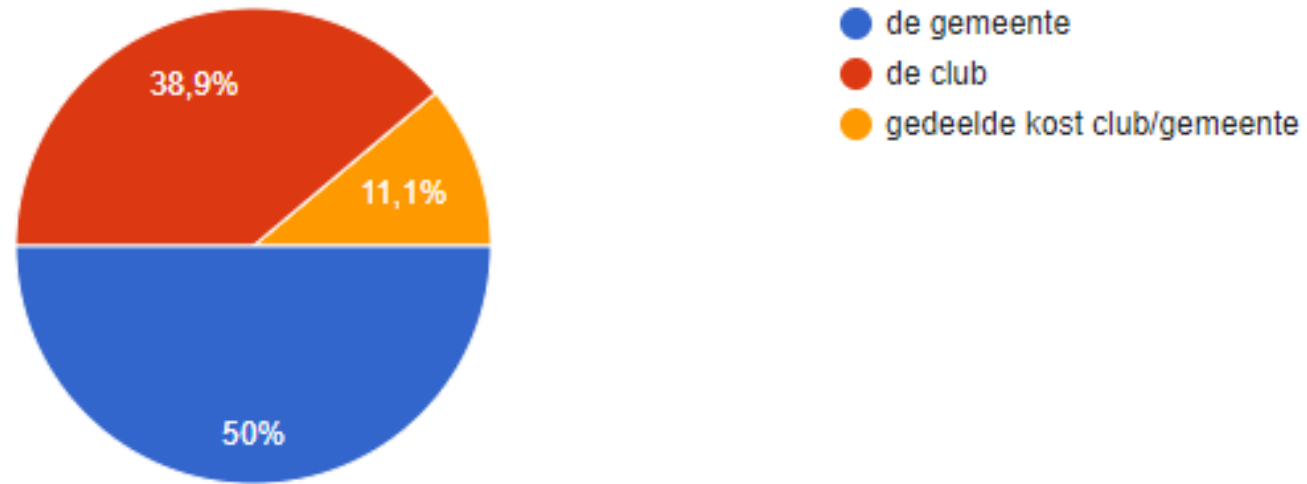


Geeft uw gemeente een toelage aan de verenigingen voor onderhoud?



3 antwoorden Ja.
Deze bedraagt tussen de 15.000 euro of 54.000 euro

Is het energieverbruik van een voetbalvereniging ten laste van



Jaarforfait openluchtcentra

8-11-2022



Tarievenonderzoek 2022

11

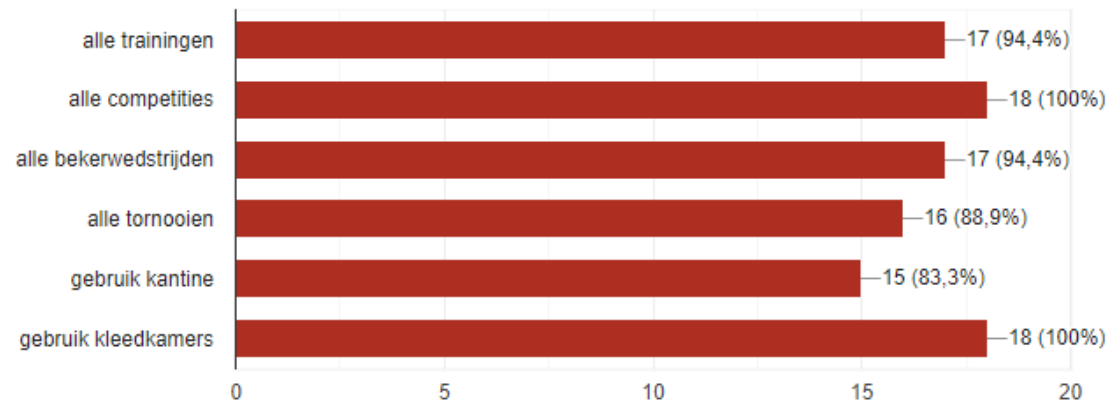
Hoeveel bedraagt de jaarforfait voor gebruik velden?

240 euro	2175 euro
250 euro	2222 euro
400 euro	2345 euro
480 euro	3000 euro
1000 euro	5000 euro
1300 euro	15000 euro

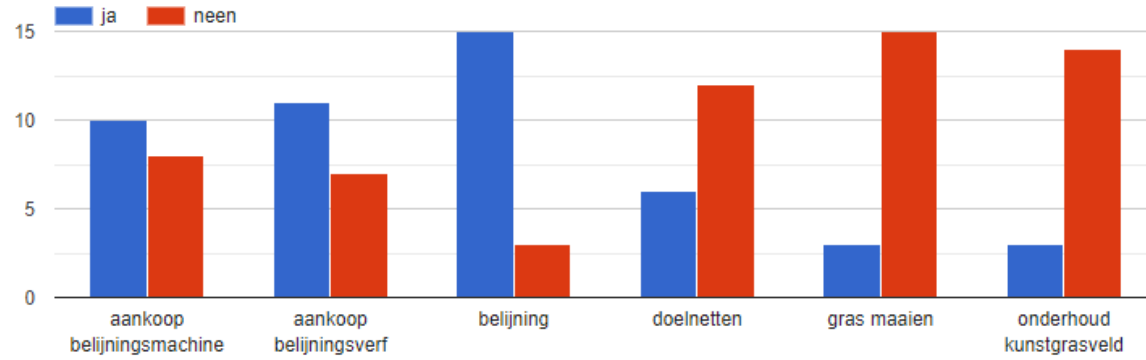
Gemiddeld: 2784 euro

In 2016 gemiddeld 2281 euro

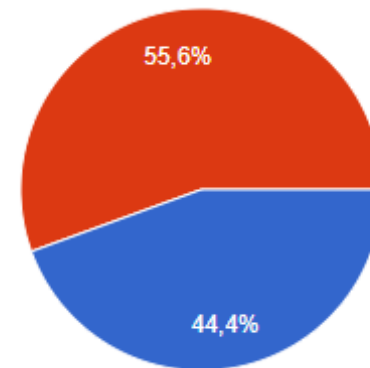
Forfait omvat



Staan de voetbalclubs bij jaarforfait van de velden, in voor het volgende?

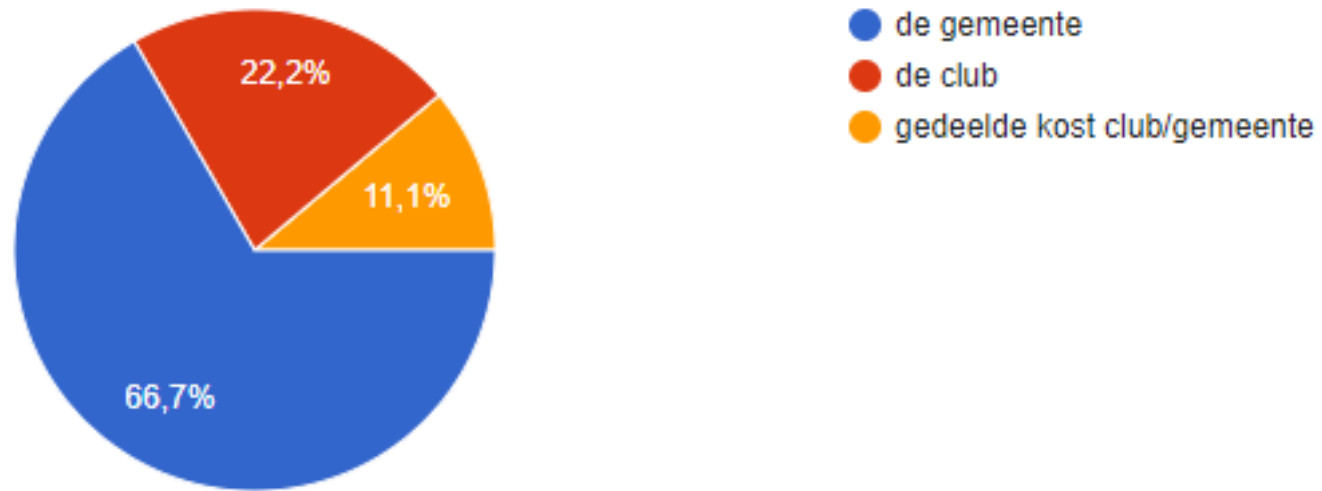


Geeft uw gemeente een toelage aan de verenigingen voor onderhoud?



Bedrag tussen 1200 euro en 27 925 euro.
Gemiddelde van 9987 euro

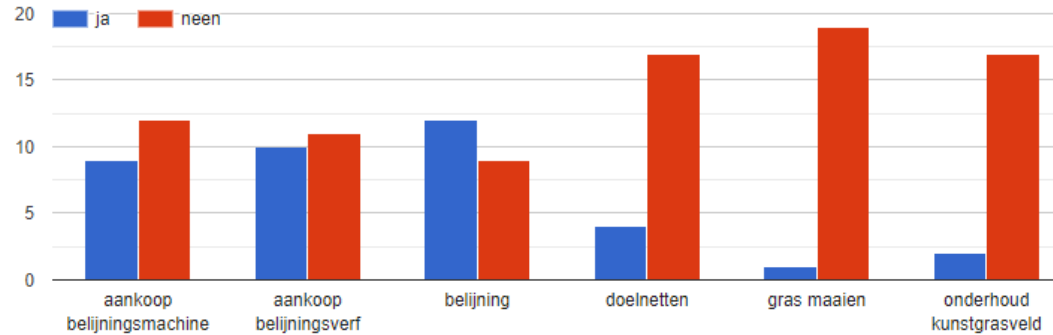
Is het energieverbruik van een voetbalvereniging ten laste van



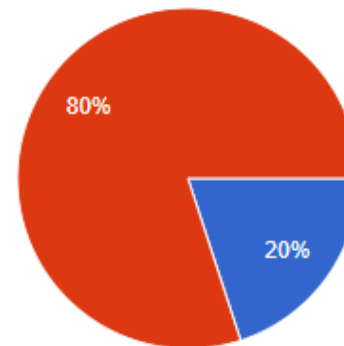
Tarieven per uur openluchtcentra



Staan de voetbalclubs bij uurtarief, in voor het volgende?



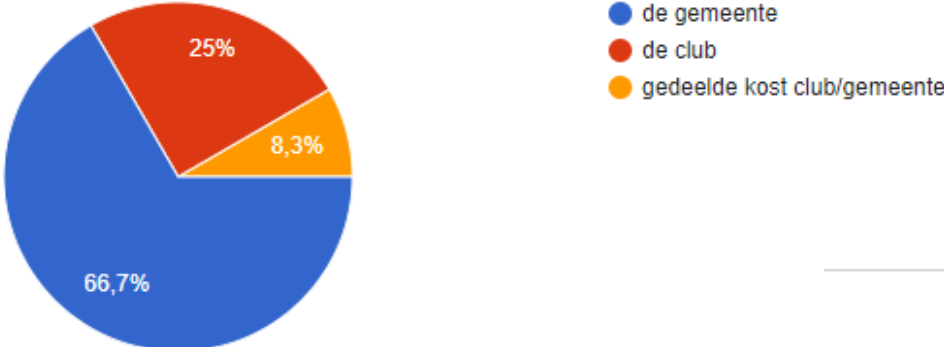
Geeft uw gemeente een toelage aan de verenigingen voor onderhoud?



● ja
● neen

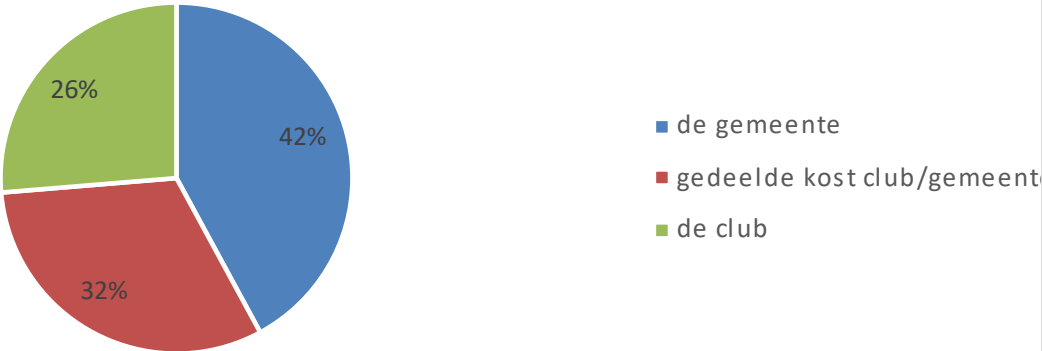
Bedrag tussen 1200 en 5000 euro

Is het energieverbruik van een voetbalvereniging ten laste van



Ter vergelijking, in 2016:

Wie betaalt de energiefactuur?



Uurtarief trainingen

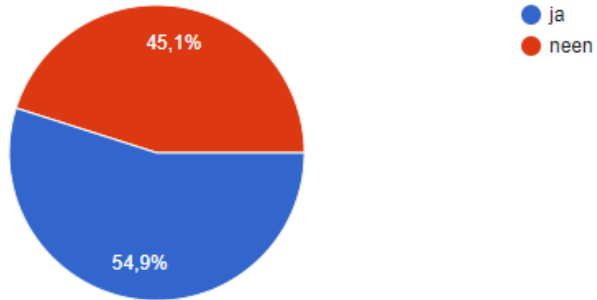
	Tarief jeugd Met verlichting	Tarief jeugd zonder verlichting	Tarief volw met verlichting	Tarief volw zonder verlichting
Min	1 €	1 €	3 €	2,1 €
Max	60 €	35 €	60 €	35 €
Gem	11,22 €	9,7 €	12,9 €	10,42 €
Gem 2016	5,63 €	4,94 €	8,75 €	7 €

Uurtarief wedstrijden

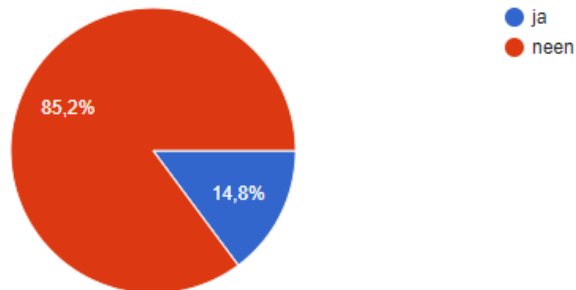
	Tarief jeugd Met verlichting	Tarief jeugd zonder verlichting	Tarief volw met verlichting	Tarief volw zonder verlichting
Min	1 €	1 €	3 €	2,1 €
Max	60 €	35 €	60 €	35 €
Gem	13,9 €	11,6 €	18,11 €	14,9 €
Gem 2016	7,72 €	6,22 €	11,91 €	9,97 €

Overige openluchtcentra

Kunstgrasvelden

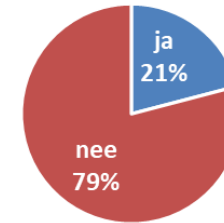


Ander tarief dan natuurgrasvelden?



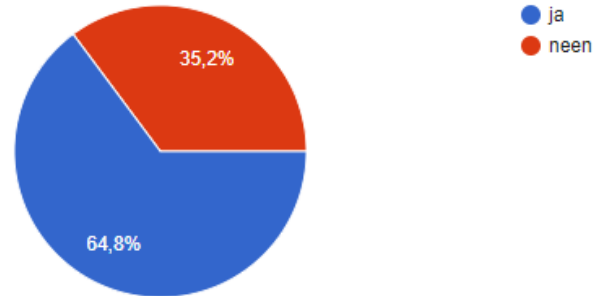
Ter vergelijking, in 2016:

Heeft de gemeente kunstgrasvelden?



Overige openluchtcentra

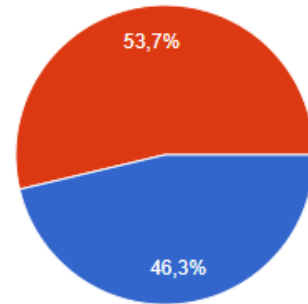
Tennisvelden



- Jaarforfait in 70% van de gevallen
- Bedraagt tussen de 500 euro en 4730 euro.
- Bedrag is voor 2 tot 4 (uitzonderlijk meer dan 4) velden
- Uurtarieven variëren van 3 tot 6 euro
- Niet leden (jeugd/volw) tennisclub kunnen in 80% van de antwoorden komen tennissen. Tarieven tussen 4,7 en 9 euro/uur.

Overige openluchtcentra

Atletiekpiste



● ja
● neen

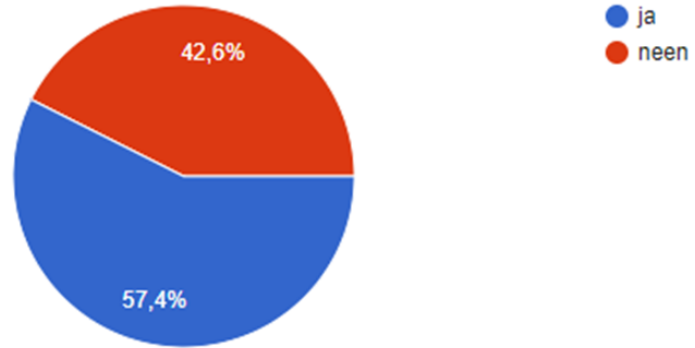
- In 16% van de antwoorden betaalt de atletiekclub een forfait (tussen 250 euro en 2600 euro)
- Uurtarieven tussen 1,5 euro en 60 euro. Gemiddelde van 15,7 euro/uur.
In 2016 gemiddelde 5,52 euro/uur





Zwembaden

Heeft u een zwembad in de gemeente?



Ter vergelijking, in 2016:



Tarievenonderzoek 2022

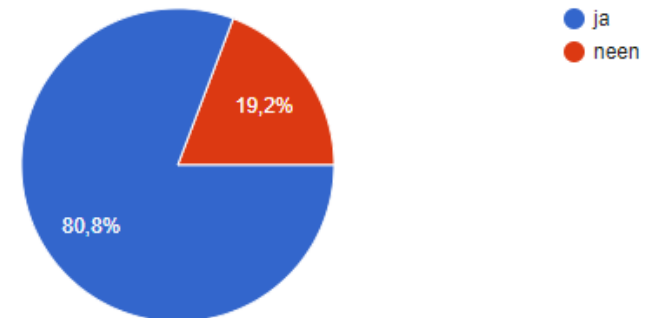
Tarieven individuelen

	23 jaar Inwoner Weekdag Per beurt	23 jaar GN inwoner Weekdag Per beurt	23 jaar wekelijks zaterdag 20 beurten	9 jaar Wekelijks zaterdag 20 beurten
Min	1,5 €	1,5 €	30 €	20 €
Max	4,5 €	5,5 €	119 €	158 €
Gem	2,77 €	2,92 €	52,6 €	59,25 €
Gem 2016	2,37 €	3,06 €	45,09 €	40,01 €

Tarieven clubs

	Uurtarief zwemclub per baan	Uurtarief waterpolo- club	Uurtarief duikclub
Min	1 €	1 €	1 €
Max	22,5 €	50 €	40 €
Gem	8,23 €	16,57 €	16,78 €
Gem 2016	6,96 €	9,63 €	10,55 €

Volledig zwembad ter
beschikking in dit tarief?





Sporthallen

Sporthal tarief individuelen

	Volw Inwoner Weekdag Tennis/ éénmalig	Volw Inwoner Weekdag Tennis / wekelijks
Min	4 €	4 €
Max	20 €	20€
Gem	10,51 €	9,67 €
Gem 2016	9,85 €	8,99 €

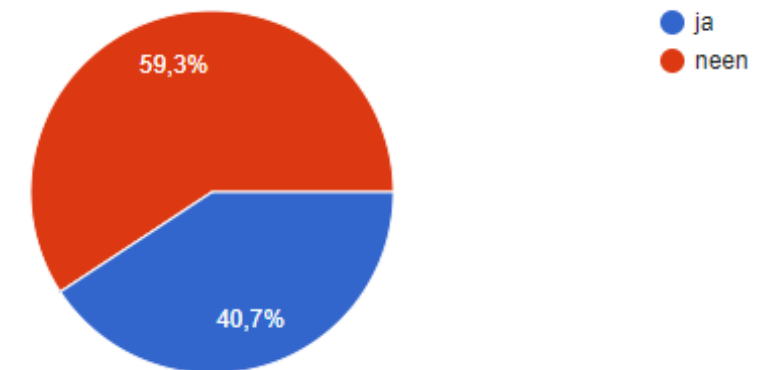


Sporthal tarief verenigingen

	Volley jeugd Woensdag Éénmalig 1 terrein / per uur	Volley jeugd Woensdag Wekelijks 1 terrein / per uur	MVB volw Zaterdag Éénmalig GN INWONER	MVB volw Zaterdag Wekelijks INWONER
Min	1 €	0,5 €	4 €	2,5 €
Max	15 €	13 €	31 €	31 €
Gem	5,79 €	4,41 €	13 €	12,43 €
Gem 2016	4,50 €	3,06 €	11,93 €	10,36 €



Apart tarief commerciële inslag?
Vb zelfstandige lesgevers, personal coach...






Slotbepalingen

Nog dit...

- Deze cijfers geven een mooi beeld over gemiddelde tarieven en evolutie in vergelijking met 2016

Maar:

- Moeilijk om sluitend vergelijking te maken, evenveel verschillen in tarieven als er gemeenten zijn
- Tarieven zijn relatief, in sommige gemeenten betaalt gemeente ook (deel) huur terug aan de club via subsidies
- Soms ook winter/ zomer tarieven; of verschillende tarieven per site of naargelang 1 of meerdere zaaldelen
- Tarieven in sommige locaties ook nog eens afhankelijk van lichtsterkte terrein



Bedankt

